



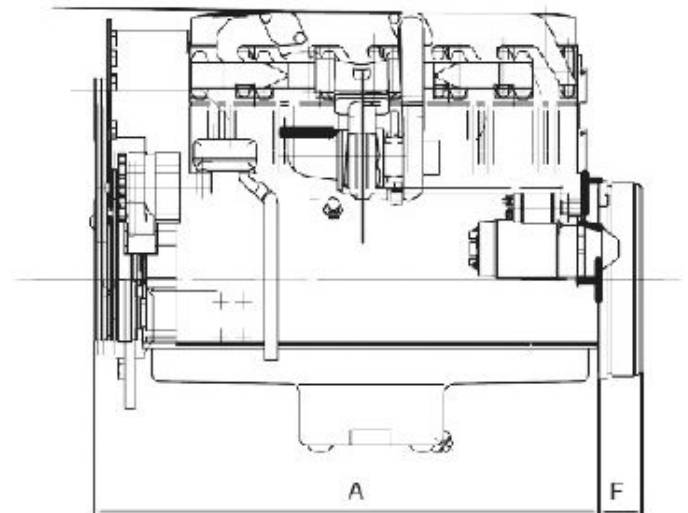
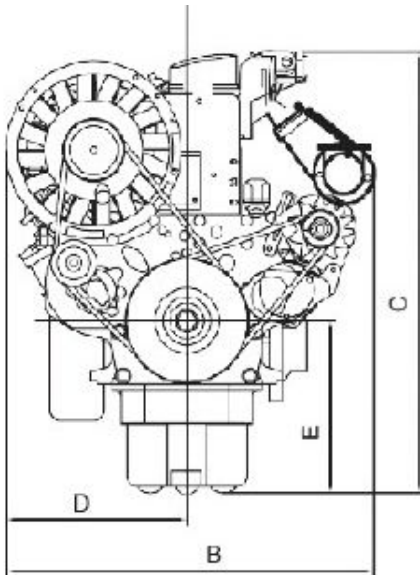
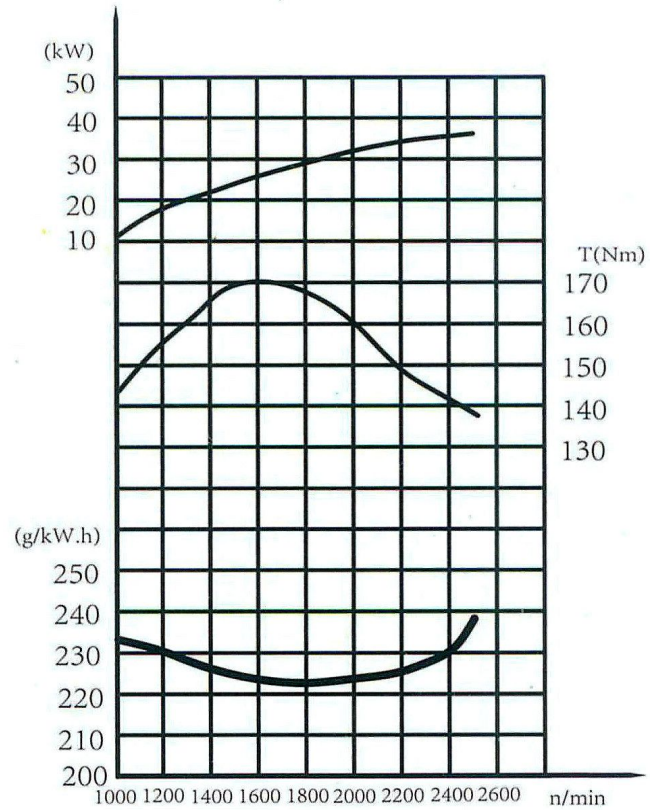
北京北内柴油机有限责任公司

BEIJING BEINEI DIESEL ENGINE CO.,LTD

*柴油机功率数值符合 ISO3046 和 DIN6271.

工程机械参数

| | | |
|-----------------|--------------------|----|
| 机型 | F3L912 | |
| 类型 | 三缸直列 风冷 自然进气 | |
| 燃烧系统 | 直喷 | |
| 压缩比 | 17:1 | |
| 旋转方向 (面对风扇端) | 顺时针 | |
| 排量 (L) | 2.828 | |
| 缸径*行程 (mm) | 100×120 | |
| 持续功率 (kW) /转速 | 2300rpm | 36 |
| | 2500rpm | 38 |
| 最大扭矩(N.m) | 170 | |
| 转速(rpm) | 1600 | |
| 怠速(rpm) | 700 | |
| 最低燃油消耗率(g/kW.h) | 221 | |
| 重量 (kg) | 275 | |



| 柴油机尺寸(mm) | A | B | C | D | E | F | |
|-----------|-----|-----|-----|-----|-----|----------|-------------|
| | | | | | | SAE 8-10 | SAE 10-11.5 |
| F3L912 | 595 | 679 | 821 | 330 | 287 | 105 | 88 |