



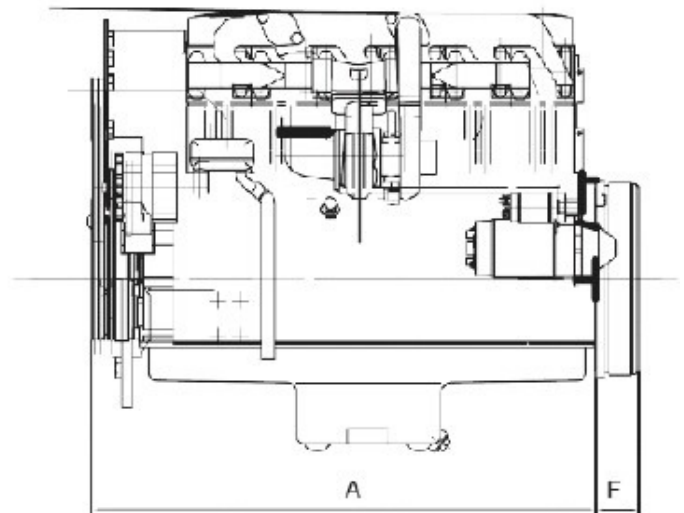
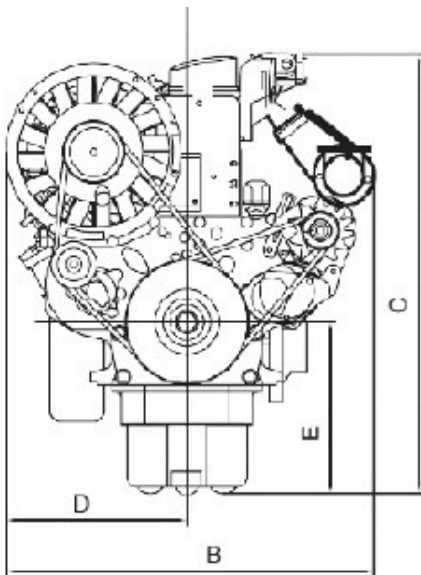
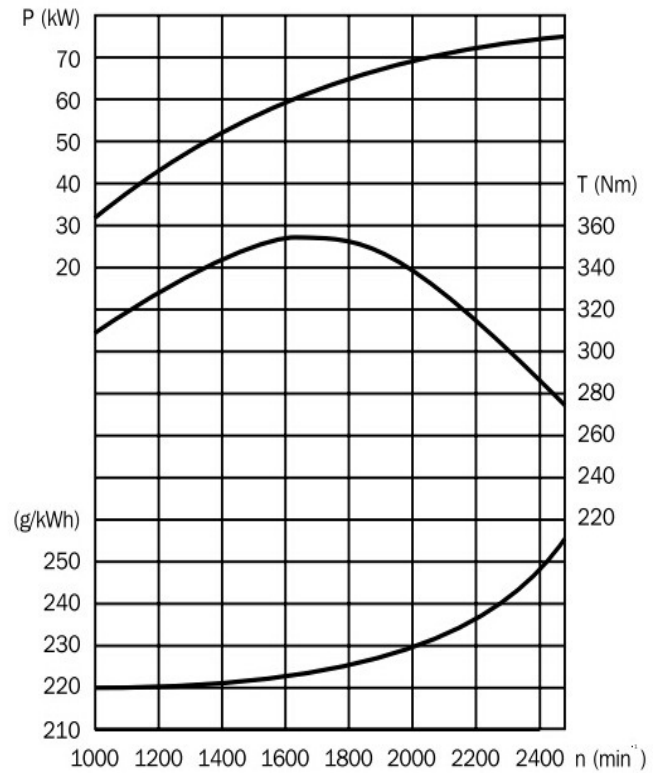
北京北内柴油机有限责任公司

BEIJING BEINEI DIESEL ENGINE CO.,LTD

*柴油机功率数值符合 ISO3046 和 DIN6271.

工程机械参数

机型	BF4L914	
类型	四缸直列	
	风冷	
	增压	
燃烧系统	直喷	
压缩比	18:1	
旋转方向 (面对风扇端)	顺时针	
排量 (L)	4.314	
缸径×行程 (mm)	102×132	
持续功率 (kW) /转速	2300rpm	66
	2500rpm	78
最大扭矩(N.m)	350	
	转速(rpm)	1600
怠速(rpm)	700	
最低燃油消耗率(g/kW.h)	206	
重量 (kg)	350	



柴油机尺寸(mm)	A	B	C	D	E	F	
						SAE 8-10	SAE 10-11.5
BF4L914	735	682	800	341	287	105	88