



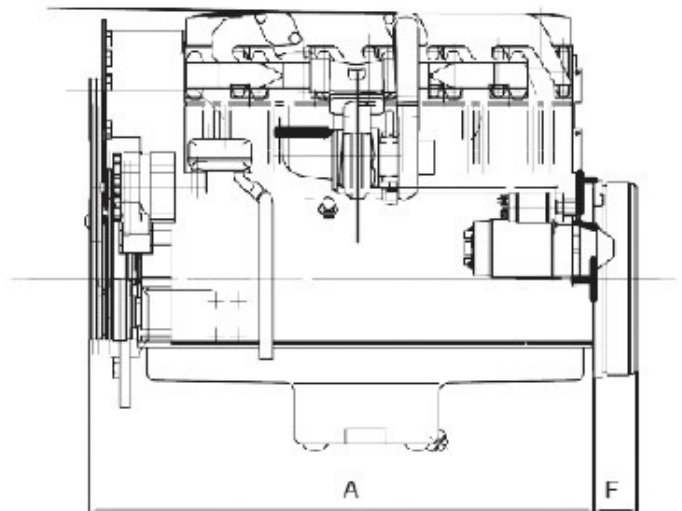
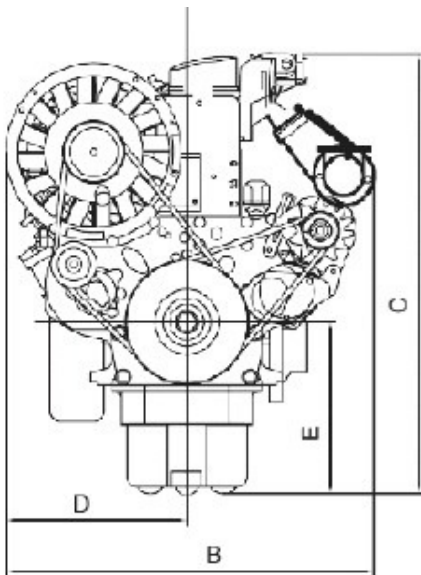
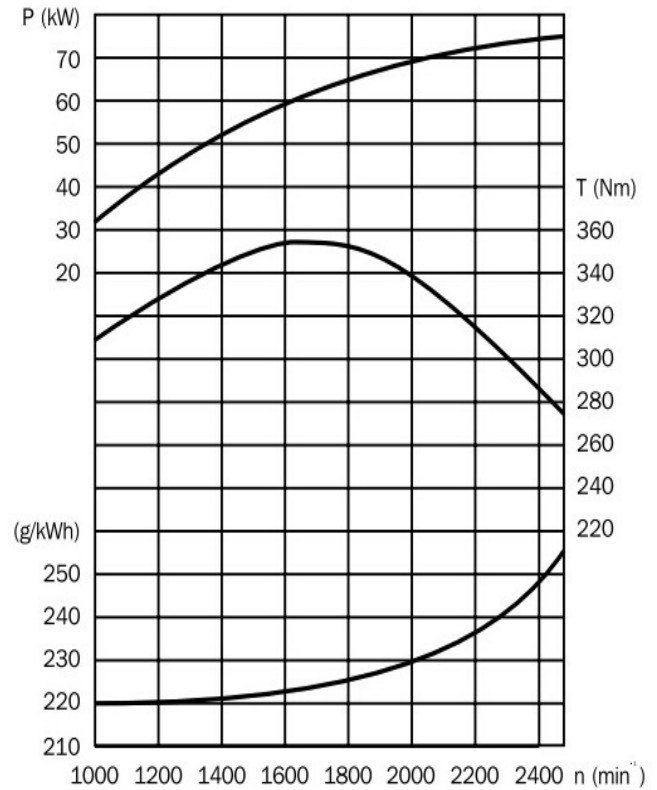
# 北京北内柴油机有限责任公司

## BEIJING BEINEI DIESEL ENGINE CO.,LTD

\*柴油机功率数值符合 ISO3046 和 DIN6271.

### 发电机组参考数据

机型	BF4L914	
类型	四缸直列	
	风冷	
	增压	
燃烧系统	直喷	
压缩比	18:1	
旋转方向 (面对风扇端)	顺时针	
排量 (L)	4.314	
缸径×行程(mm)	102×132	
持续功率 (kW) /转速	1500rpm	56
	1800rpm	67
最大功率 (kW) /转速	1500rpm	61
	1800rpm	74
额定油 100%(g/kW.h)	1500rpm	210
	1800rpm	212
重量(kg)	350	



柴油机尺寸(mm)	A	B	C	D	E	F	
						SAE 8-10	SAE 10-11.5
BF4L914	735	682	800	330	287	105	88