



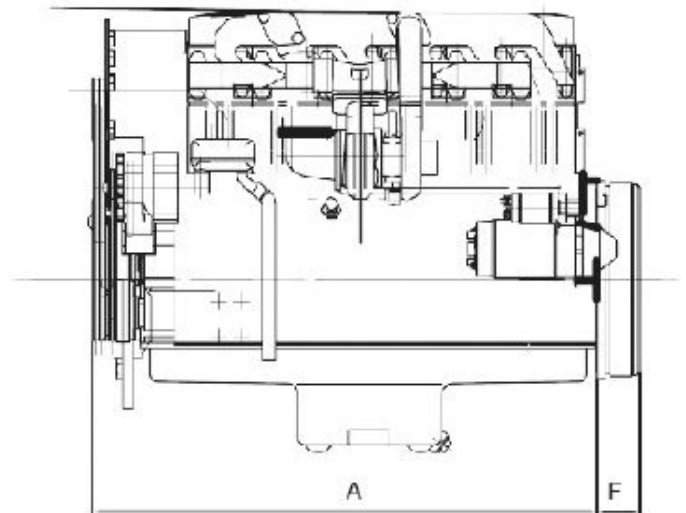
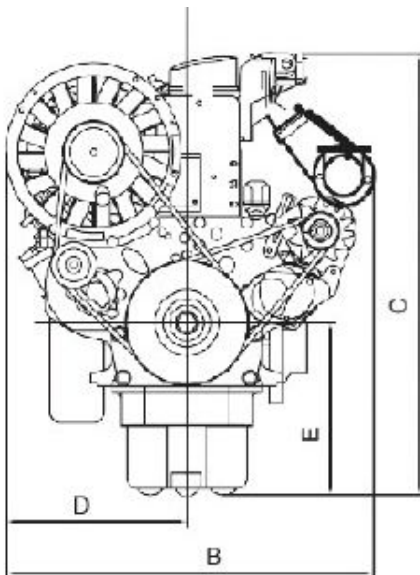
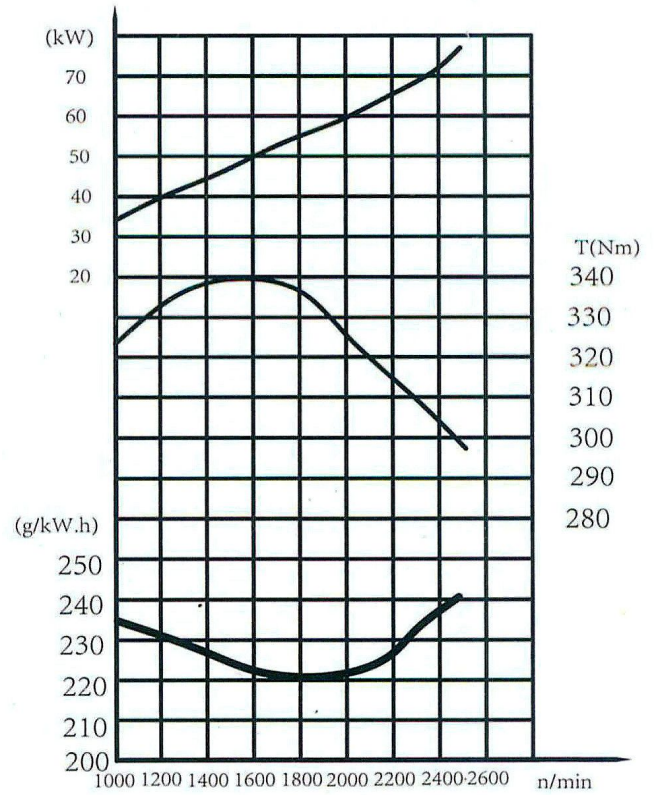
北京北内柴油机有限责任公司

BEIJING BEINEI DIESEL ENGINE CO.,LTD

*柴油机功率数值符合 ISO3046 和 DIN6271.

发电机组参考数据

机型	BF4L913	
类型	四缸直列	
	风冷	
	增压	
燃烧系统	直喷	
压缩比	18:1	
旋转方向 (面对风扇端)	顺时针	
排量 (L)	4.085	
缸径×行程(mm)	102×125	
持续功率 (kW) /转速	1500rpm	57
	1800rpm	66
最大功率 (kW) /转速	1500rpm	62
	1800rpm	71
额定油 100%(g/kW.h)	1500rpm	232
	1800rpm	218
重量(kg)	350	



柴油机尺寸(mm)	A	B	C	D	E	F	
						SAE 8-10	SAE 10-11.5
BF4L913	735	682	800	341	287	105	88